



Phyllis Krystal

Technique de protection

par le **8** de lumière bleue

selon la méthode transmise par Phyllis Krystal
auteur du livre « La vie ouverte » (actuellement épuisé)
adaptée pour le travail réalisé avec Soriane.



La technique vous est présentée étape par étape, la suivante s'ajoutant à ce qui à été fait à la phase précédente.

Le support utilisé ici limite le procédé de démonstration, mais j'espère que la compréhension sera suffisante pour permettre de réaliser vous-même cette extraordinaire protection spirituelle mise au service de tous pour que chacun se prenne en charge en ce qui concerne sont mieux être sans nuire à autrui.

Cette méthode transmise de façon intuitive par son maitre spirituel à Phyllis Krystal est uniquement positive et en aucun cas ne peut être utilisée à des fins de nuisance. Ceci aurait pour résultat de s'attirer à coups sûr un choc en retour immédiat en conséquence de l'action négative commise envers le libre arbitre de la personne ou des personnes concernées.

Exécution du travail de protection :

Du côté de la personne envers qui on fait ce travail, il faut énumérer autour du cercle où est inscrit son nom, les constatations négatives que vous supportez depuis plus ou moins longtemps en utilisant des mots courts, simples plutôt que des phrases longues.

(Ex : *perversité – manipulation – mensonges – violence – abus de pouvoir – méchanceté – indifférence – tyran conjugal – autoritarisme exagéré – colère – injustice – abus sexuels etc.....*)

Dans la moitié du dessous qui vous concerne, inscrire au milieu, sous le nom de la divinité de votre choix : « *Protection divine absolue* » et cela chaque fois que vous faites ce travail.

Ensuite, autour du cercle (le votre) énumérez les qualités que vous voulez voir se manifester dans votre vie.

Toujours utiliser des mots clef courts : Ex : *libération totales et définitives de toutes nuisances – Vérité – action juste – paix – amour – non violence – joie – créativité – abondance – rencontres de personnes positives – Aides providentielles – etc...*

Partager la feuille en deux

ॐ
OM
Jésus
Marie
Bouddha
Allah
Votre ange
gardien
St.Michel
Dieu
Ma bonne étoile
etc.....


Inscrire au milieu le nom de la divinité de votre cœur, à qui la justesse de ce travail est remise afin que rien de négatif ne soit mis en place....selon les exemples suggérés ci-dessus....ou un autre qui vous est habituel.

Inscrire ici les constatations négatives relatives à la personne de laquelle on veut se protéger.

Ecrire : *Neutralisation à mon égard des négativités suivantes*

(les énumérer...autour de ce cercle...exemples :)

Jalousie
Méchanceté
Besoin de manipuler
Menteur
Arrogance
Agressivité
Perversité
Attitudes démoniaques



Se mêle de tout - voleur - abus sexuel - violeur - etc..... énumérer les constatations qui vous blessent ou vous agressent et dont vous souffrez de la part de cette personne.

Sainte RITA (Par exemple)

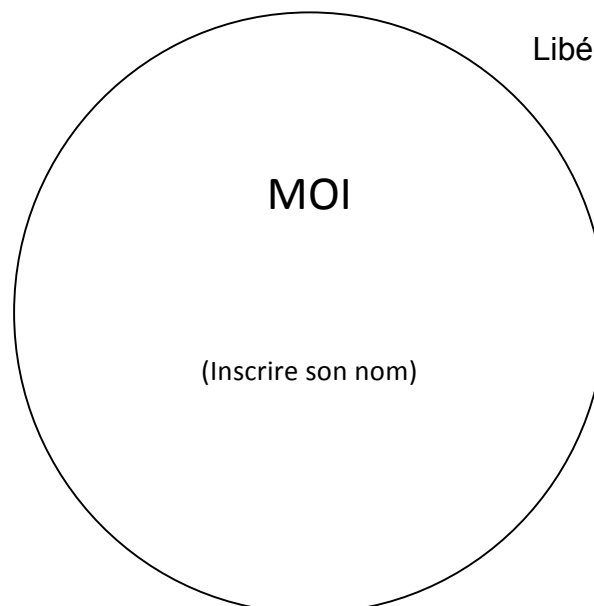
Ou le ॐ

Inscrire ici autour de ce cercle tout ce que

vous voulez dorénavant voir de positif s'installer dans votre vie en utilisant le présent et comme si vous l'aviez déjà reçu .¹

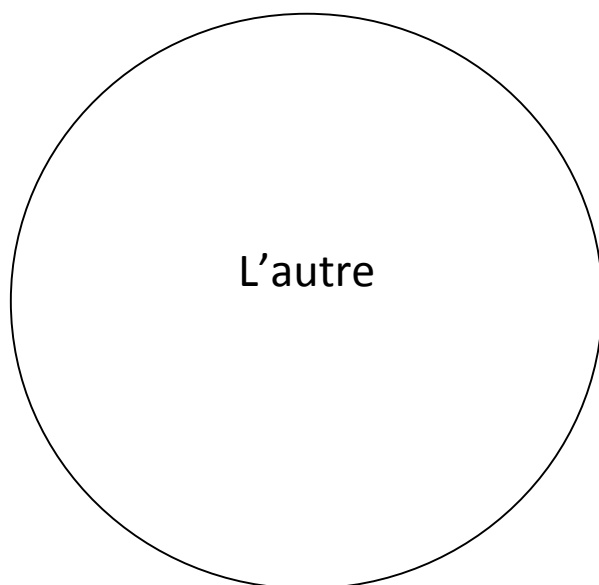
Protection divine absolue

Joie
Oubli des malheurs
Elimination des nuisances
Non violence
Evolution positive
Douceur
Chance.....



Libération du problème
Respect mutuel
Paix
Sérénité
Aides providentielles
Amour

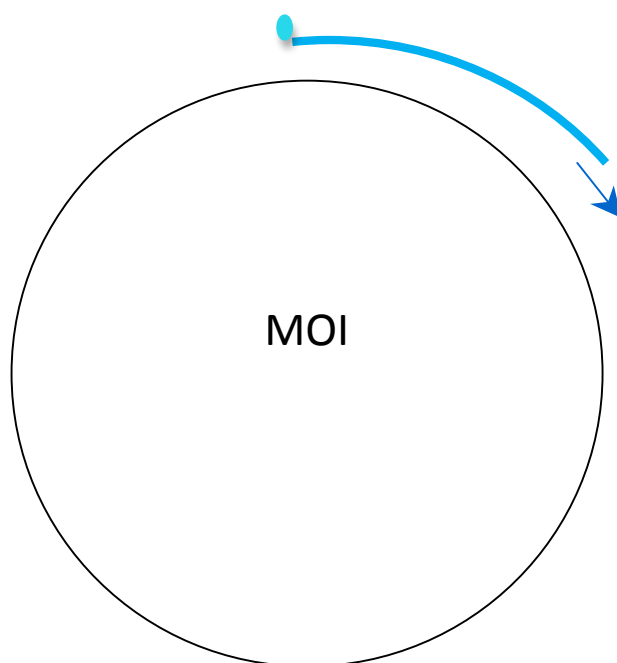
¹ Pour information, se reporter au livre de Gregg Braden : « La prière d'Isaïe »



Protection divine absolue

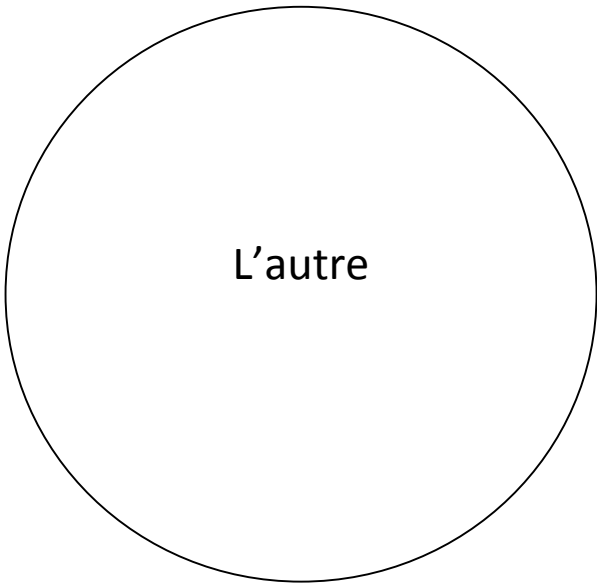
Avec le stylo bleu turquoise, Poser la pointe au centre puis faire 9 tours autour de votre cercle dans le sens des aiguilles d'une montre en pensant à ce que vous avez énuméré et que vous voulez voir se développer dans votre vie dorénavant.

Ceci vous met en protection



9 tours

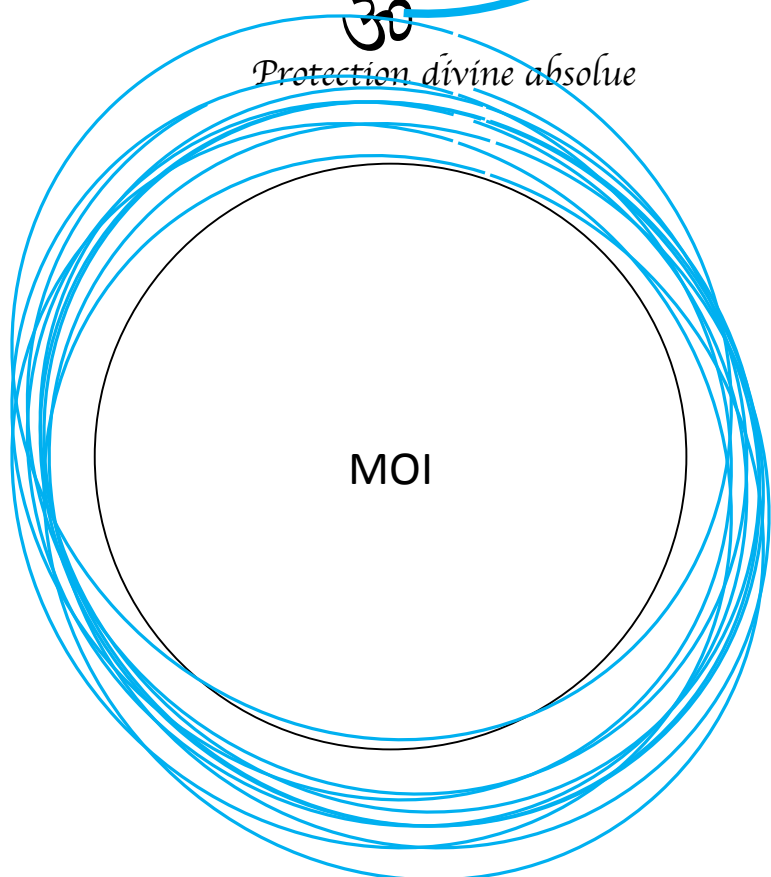
Une fois que vous avez dessiné 9 tours autour de votre cercle, lorsque vous revenez au milieu, **sans lever le stylo**, remonter vers le cercle du haut et continuer dans le sens inverse des aiguilles d'une montre 9 tours autour du nom de la personne avec laquelle vous faites le travail en pensant que la négativité énumérée ne vous atteint plus.

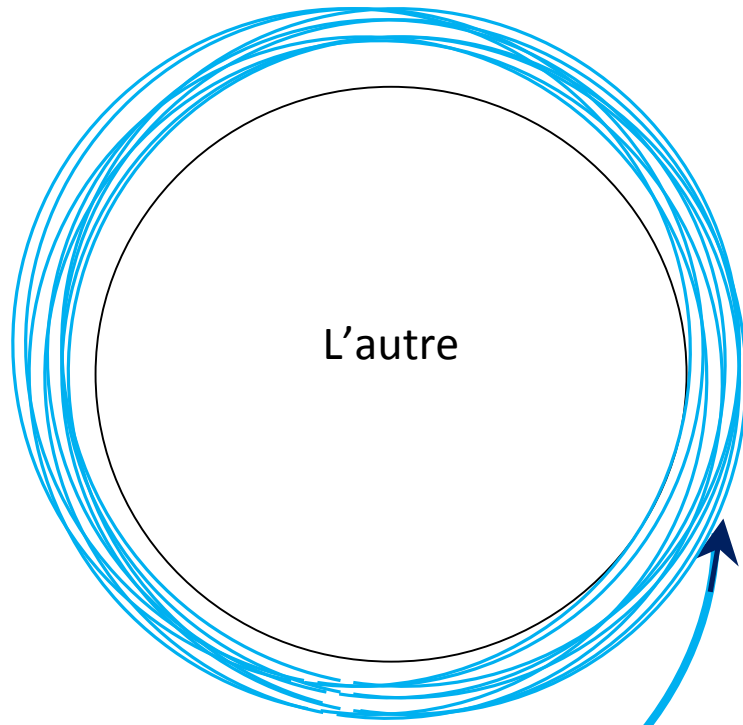


9 tours

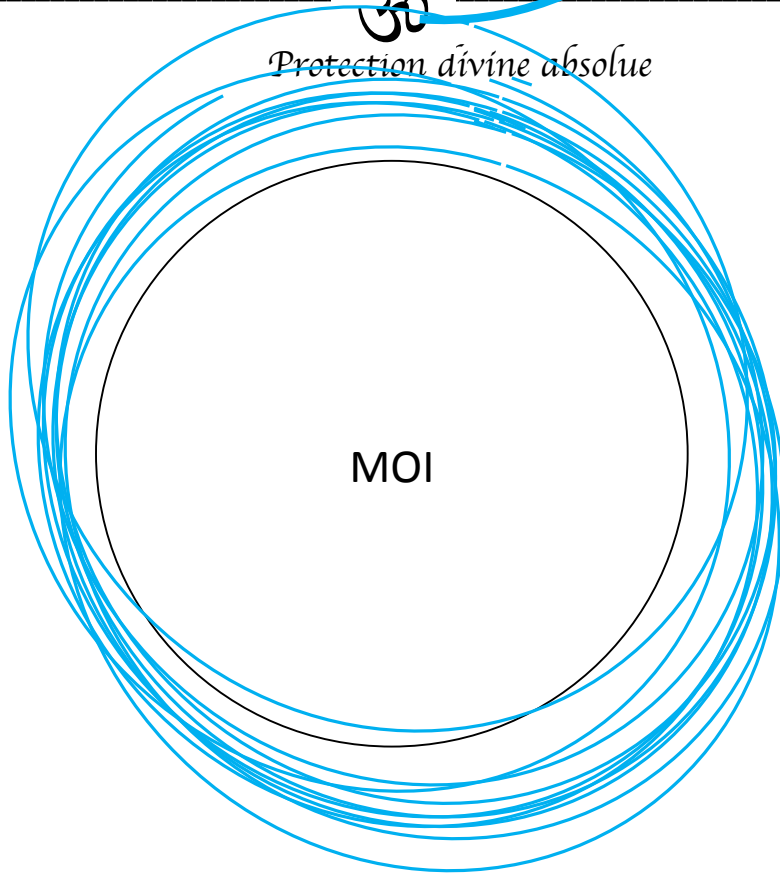


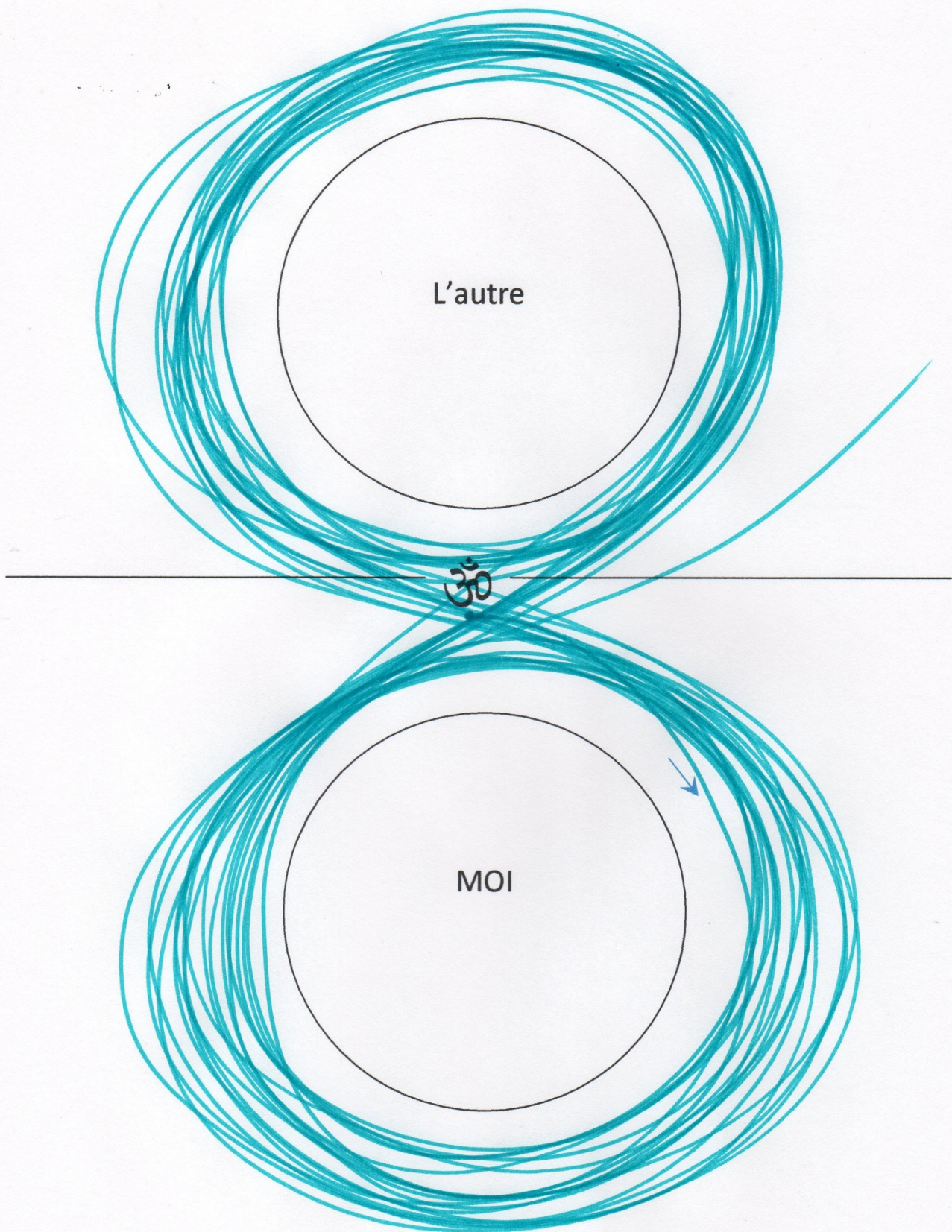
Protection divine absolue





Protection divine absolue





Au neuvième tour, poursuivre vers le bas et, autour de votre cercle, tracer un **8** en respectant le sens du tracé bleu (sens des aiguilles d'une montre)

Sens inverse pour le cercle au dessus.

Tracer ainsi 9 fois le **8** et stopper une fois revenu au centre.

- Redynamiser ce travail chaque jour pendant 28 jours (une lunaison) en refaisant le parcours du tracé et chaque fois que vous y pensez.

Pour vous souvenir de ce travail, aidez-vous de moyens mémo-techniques....

collez des post-it avec un 8 inscrit dessus ...

- Sur la glace de la salle de bain
- Sur la porte des WC
- sur le tableau de bord de votre voiture
- dans votre cuisine
- etc...

afin de ne pas oublier de « nourrir énergétiquement votre travail. »

- Il n'est plus nécessaire d'utiliser le stylo bleu, mais vous pouvez repasser avec le doigt sur le tracé bleu comme lors de la création du graphisme.

Vous pouvez retracer ce 8 de façon psychique...rien qu'en y pensant !

- Au terme de ces 28 jours vous brûlez le papier en remerciant l'universel de ses bienfaits !
- Si toutefois il vous semble que ce temps n'est pas assez long vous continuez jusqu'à 40 jours après quoi vous brûlez le papier !



PRUDENCE !

Si le papier sur lequel est réalisé ce travail peut être vu par quelqu'un de votre entourage

Prenez soin de le ranger de façon à ce qu'il soit protégé des regards indiscrets des personnes qui ne comprendraient pas le sens de ce dessin et qui pourraient interpréter cela de façon négative !

Alors, pour éviter tous problèmes, dès le premier jour, brûler le papier une fois le travail terminé, et poursuivre de façon psychique entre 28 et 40 jours comme précisé ci-dessus.

CE TRAVAIL NE PEUT EN AUCUN CAS ETRE UTILISE POUR NUIRE D'UNE FACON OU D'UNE AUTRE A QUELQU' UN .

